



Informe del Mercado de Valores
Informe Diario
Del 13 de Enero de 2011

Mercados de Valores Internacionales

PRINCIPALES INDICES BURSATILES EEUU

INDICE	CIERRE DEL DIA		VARIACIONES	
	13/01/2011	12/01/2011	ABSOLUTA	RELATIVA
Dow Jones	11,731.90	11,755.44	-23.54	-0.20%
Nasdaq	2,735.29	2,737.33	-2.04	-0.07%
S&P	1,283.76	1,285.96	-2.20	-0.17%

NUEVA YORK (Reuters) - Las acciones estadounidenses cayeron el jueves presionadas por una baja de los títulos de la farmacéutica Merck, y por la debilidad de los precios de las materias primas que presionó a las compañías del sector.

El S&P 500, sin embargo, se mantuvo cerca de un máximo en 28 meses porque los inversores ven una continuidad en la tendencia alcista de las acciones, centrándose en expectativas de fuertes ganancias.

Las acciones de Intel Corp subieron un 1 por ciento después del cierre, porque los inversores asimilaban resultados mejores a los previstos del líder de la tecnología. Los papeles de Intel habían cerrado las operaciones regulares con una ligera baja.

Durante la sesión del jueves, el precio del cobre cayó desde máximos recientes por los temores a una desaceleración en la demanda de China. Los títulos de la minera Freeport McMoRan Copper & Gold perdieron un 3.10 por ciento a 118.07 dólares y el índice de materias primas del S&P cayó un 0.80 por ciento.

"El hecho de que el mercado de materias primas esté bajando es lo que está ejerciendo presión sobre las acciones de empresas de materias primas", dijo Tom Schrader, gerente general de operaciones con acciones estadounidenses en Stifel Nicolaus Capital Markets.

Las acciones de Merck & Co perdieron un 6.60 por ciento a 34.69 dólares, lo que representó más de la mitad de las pérdidas del Dow, después de que dejó de suministrar a pacientes un anticoagulante, una de sus drogas experimentales más importantes.

El índice de la cuidado de salud del S&P cayó un 0.54 por ciento.

Los papeles del banco JP Morgan cayeron un 0.60 por ciento a 44.45 dólares antes de la presentación de sus resultados, que se esperan para el viernes antes de la apertura del mercado. Sus acciones han subido un 4.80 por ciento en lo que va del año.

Se espera que las ganancias de las compañías del S&P 500 hayan ganado un 32 por ciento en el cuarto trimestre, frente al mismo período del año anterior.

Marathon Oil Corp ganó un 6 por ciento a 42.98 dólares después de que dijo que escindiría sus operaciones de refinería y distribución en una compañía autónoma.



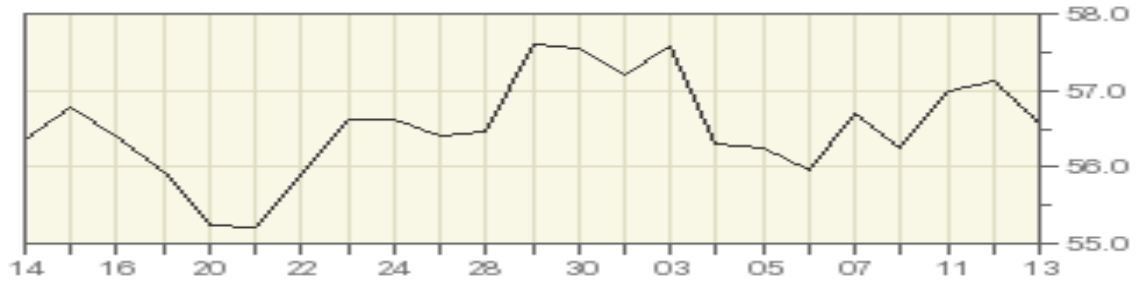
Superintendencia de Bancos y Otras Instituciones Financieras
Intendencia de Valores

COMPORTAMIENTO BURSATIL DE LOS SIGUIENTES BANCOS:

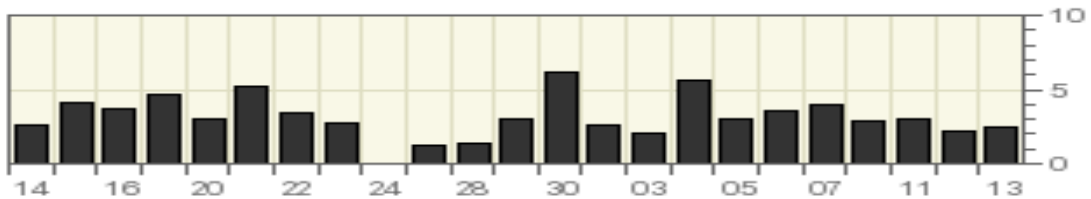
BANK OF NOVA SCOTIA (The)

Symbol	Last Trade 13/01/201	Change	Volume
BNS	\$ 56.57	-0.56 (-0.98%)	243,832

Stock Price in Dollars



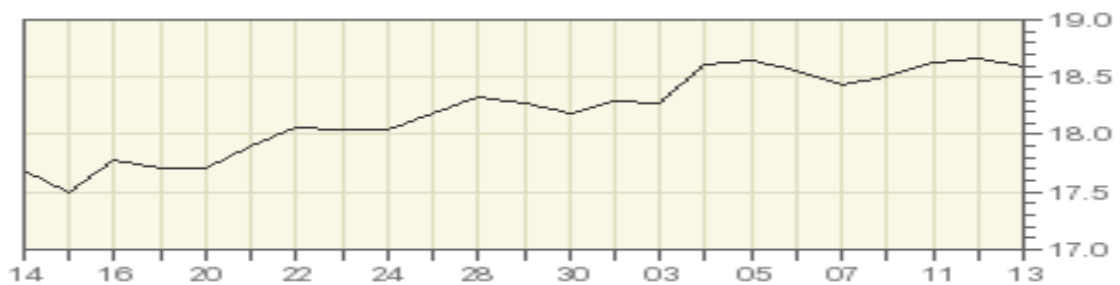
Volume (100,000s of shares)



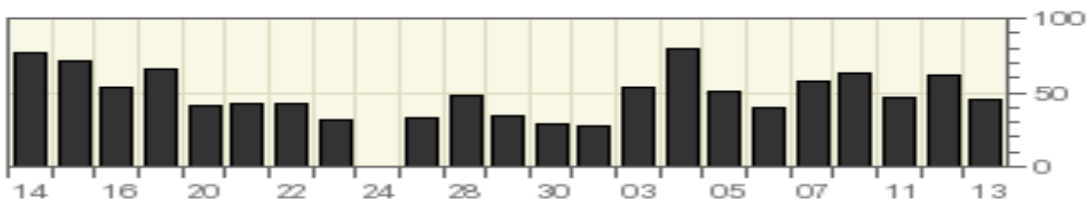
GENERAL ELECTRIC COMPANY

Symbol	Last Trade 13/01/201	Change	Volume
GE	\$ 18.60	-0.07 (-0.38%)	44,702,455

Stock Price in Dollars



Volume (million of shares)





Superintendencia de Bancos y Otras Instituciones Financieras
Intendencia de Valores

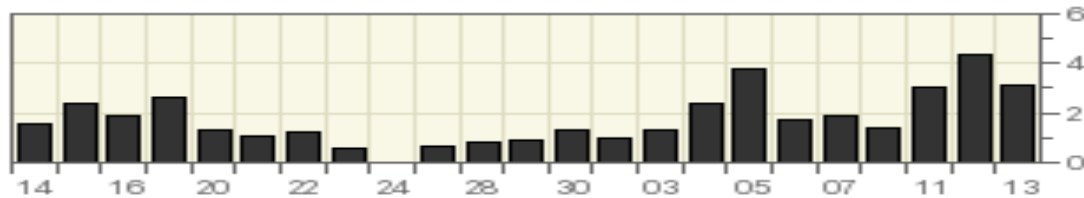
HSBC HOLDING PLC

Symbol	Last Trade 13/01/201	Change	Volume
HBC	\$ 56.18	-0.08 (-0.14%)	3,099,030

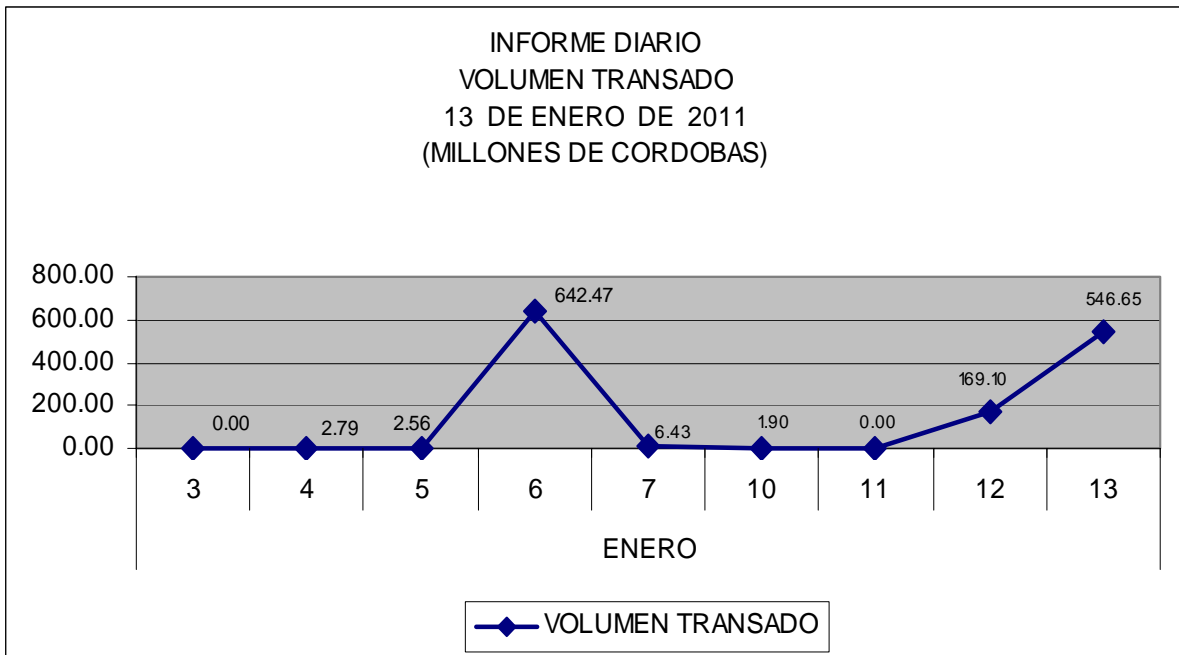
Stock Price in Dollars



Volume (million of shares)



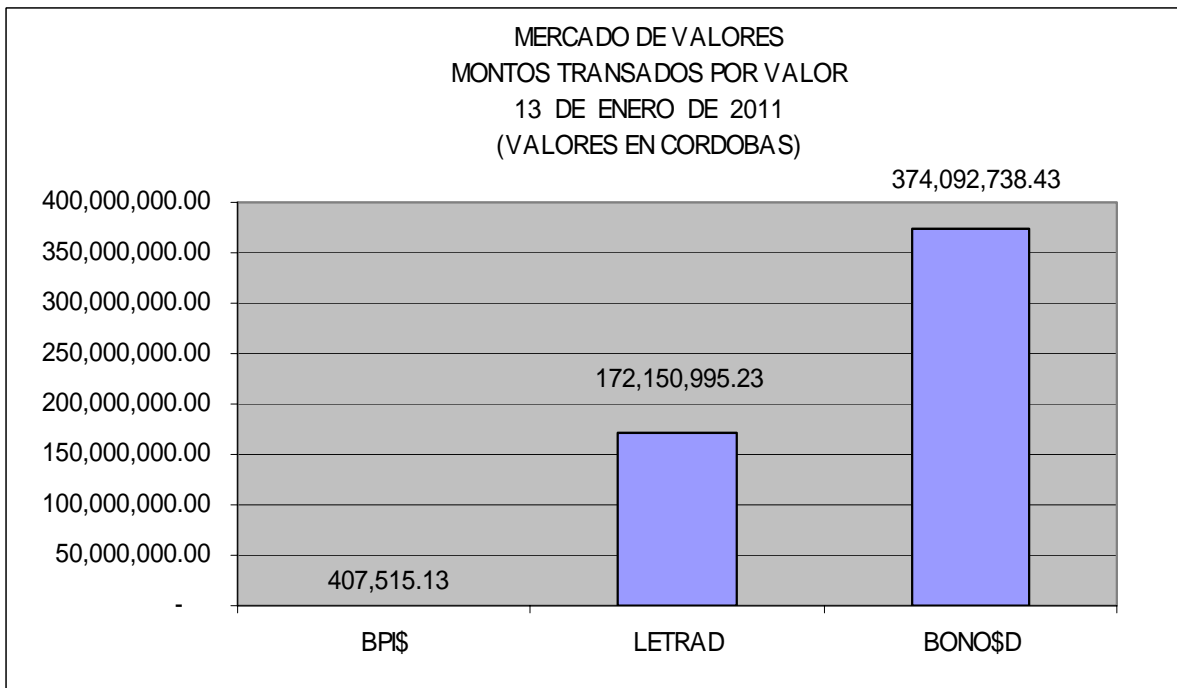
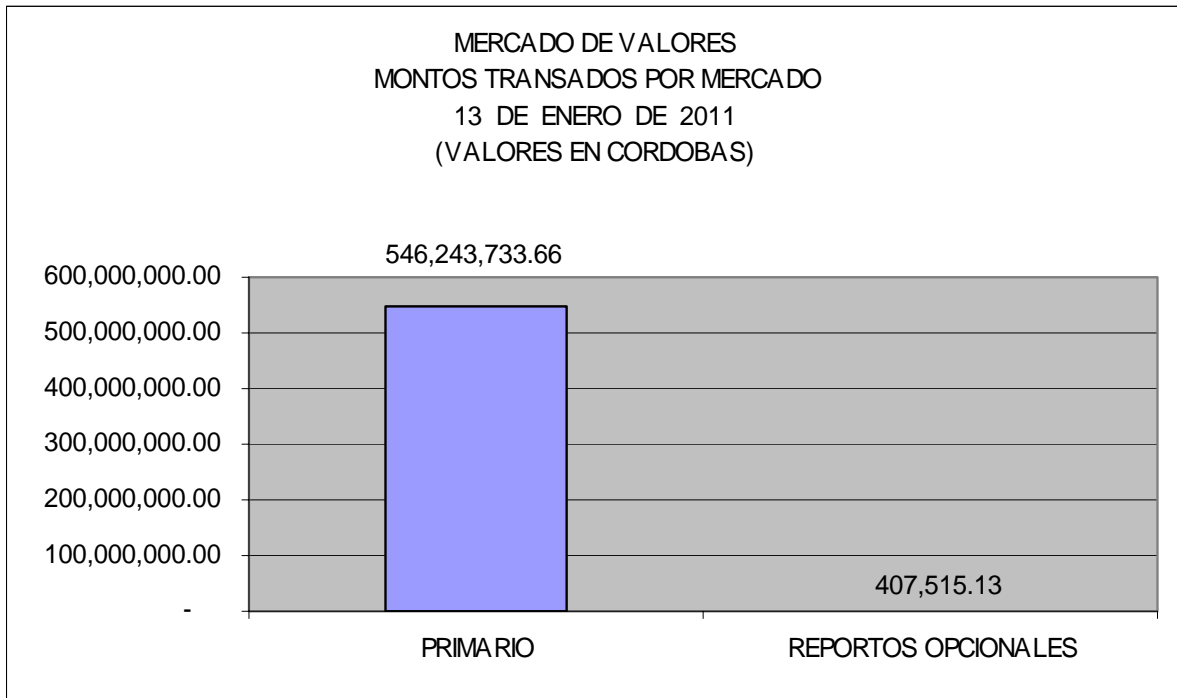
MERCADO DE VALORES DE NICARAGUA





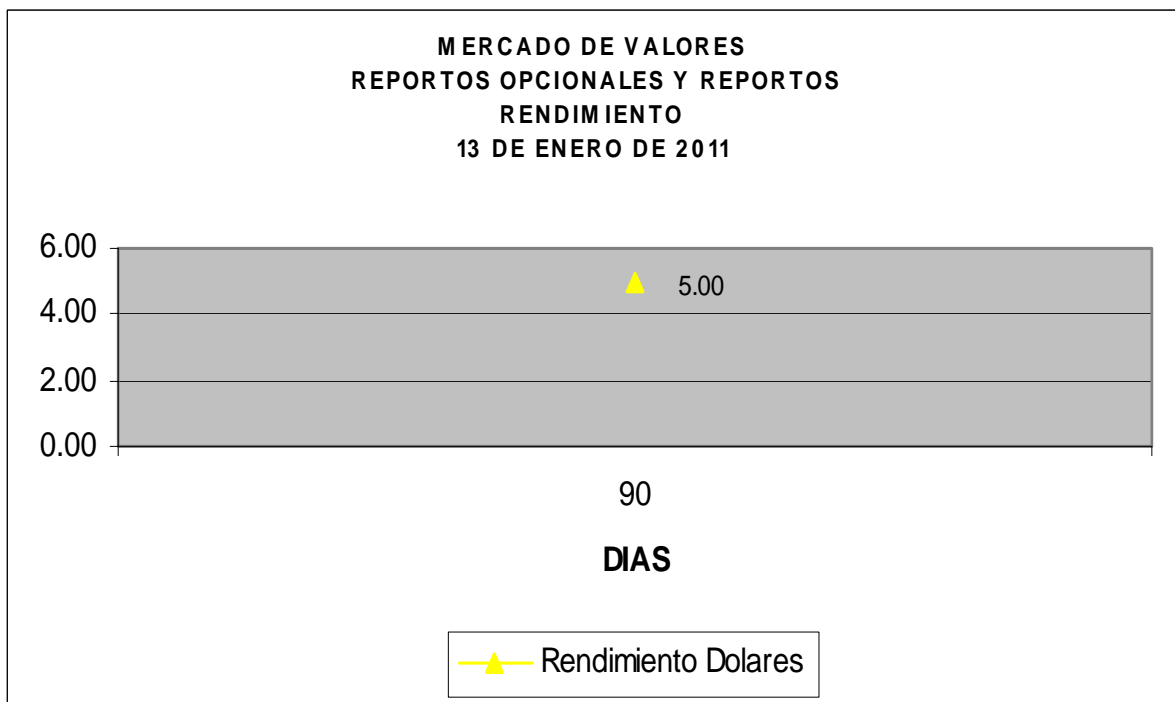
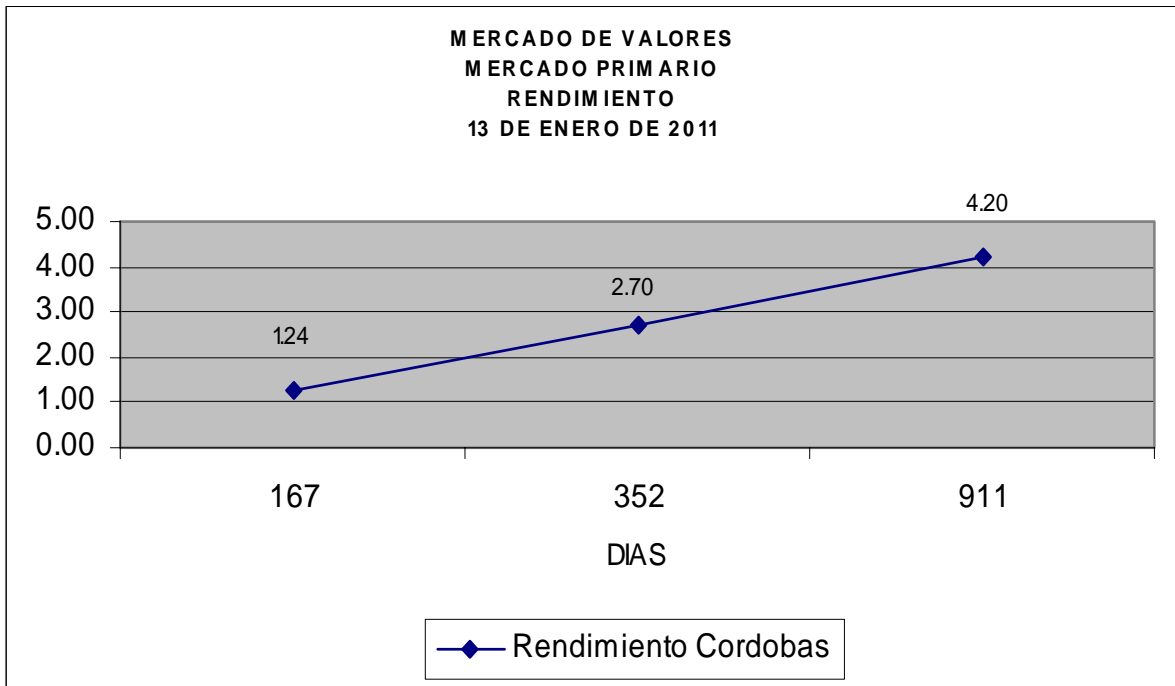
Superintendencia de Bancos y Otras Instituciones Financieras
Intendencia de Valores

Del 3 al 13 de Enero de 2011 en el mercado de valores se han transado C\$ 1,371,913,353.32 córdobas.





Superintendencia de Bancos y Otras Instituciones Financieras
Intendencia de Valores



Fuente: Bolsa de Valores de Nicaragua.